






Your child is ready to move out of a booster seat when they can...

- 

Sit with their back against the seat back
- 

Bend their knees over the front of the seat
- 

Sit with the shoulder belt over their mid-shoulder
- 

Sit with the lap belt across the top of their thighs
- 

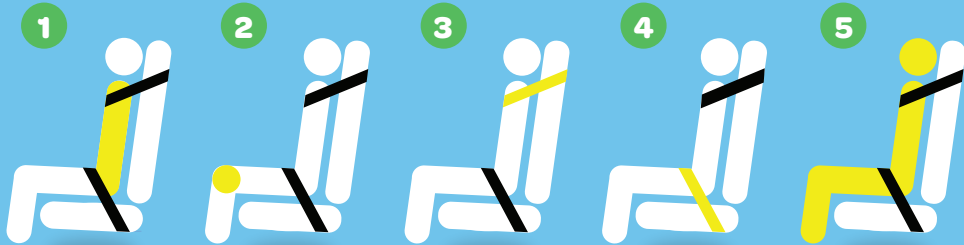
Remain in this position for the whole trip

*South Carolina law additionally states that children must be at least 8 years old or 57 inches tall.



scdhec.gov/carseats

Su hijo estará listo para dejar de usar el asiento de seguridad cuando pueda...



1
Sentarse con la espalda contra el asiento

2
Doblar las rodillas sobre la parte delantera del asiento

3
Sentarse con el cinturón de hombros sobre el medio del hombro

4
Sentarse con el cinturón de cadera en la parte superior de los muslos

5
Permanecer en esta posición durante todo el viaje

*Adicionalmente, la ley de Carolina del Sur indica que los niños deben tener al menos 8 años o medir 57 pulgadas.



scdhec.gov/carseatsES